

令和3年度「地域未来学」 オンライン講座受講の流れ

全講座オンラインにて講義を行い、受講にはWeb会議サービス『Zoom (ズーム)』を使用します。

(※Zoom および Zoom (ロゴ) は、Zoom Video Communications, Inc.の米国およびその他の国における登録商標または商標です。)

1、お申し込み～前日まで

①必ず事前のお申し込みをお願いいたします。

申込締切は、講座日の2日前までとします。

(例：19日(土)の講座の締め切りは17日(木)まで)

講座日当日の受付対応は出来かねますのでご了承ください。

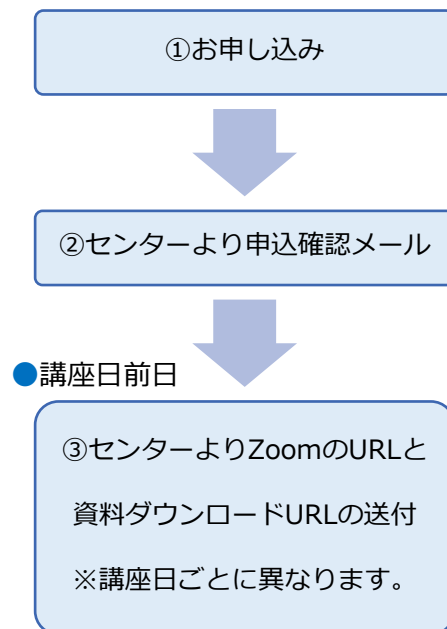
②お申し込みいただいたメールアドレスへ、申込受付メールを

rc-mirai@tohtech.ac.jp よりお送りします。

※届かない場合は、ご入力 of アドレスのお間違いか、お申込者様側の受信設定により受信拒否をされている可能性がございますので、ご確認の上再度お申し込み手続きをお願いいたします。

③講義日の前日中に、申込講座の URL・パスワードと資料ダ

ウンロードの URL をお送りいたします。



2、講座当日

①当日は、開始時間の15分前からご入場いただけます。

メールに記載の URL をクリックするとブラウザが立ち上がりますので、「Zoom で開く」を選択してください。パスワードやご氏名(※本名でのご参加をお願いします)の入力欄が表示されましたら、ご入力の上ご参加ください。

②「オーディオに参加」をクリックでご参加いただけます。

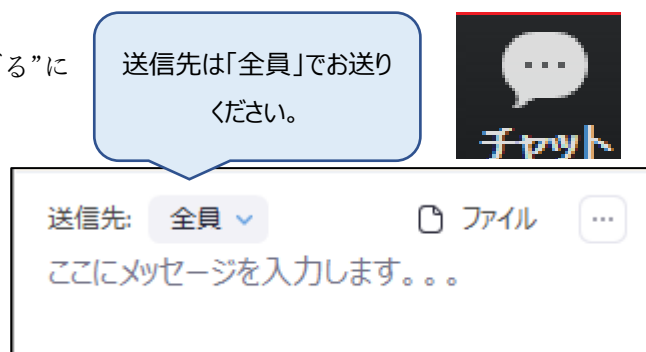
「オーディオをテスト」(スピーカーとマイクをテスト)から、各自音声出力のテストも出来ますので、開始時間までお待ちください。

③質疑応答は講座の最後に時間を設け、Zoom 内の

“チャット”、もしくは、リアクション機能の“手を挙げる”にて受け付けます。

【チャットの場合】

いただいたチャットを進行が読み上げ、先生からご回答いただきます。

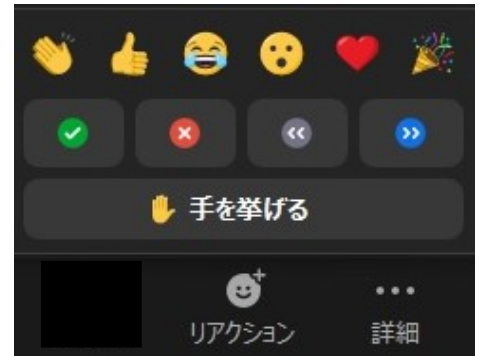


【Zoom 内で手を挙げ、口頭で質問の場合】

リアクション機能から手を挙げていただき、進行が確認後ご指名をしますので、マイクをオンにして口頭で質問をお願いします。

時間内にご質問が間に合わなかった方は、講座後のアンケート内へご入力いただけましたら、後日先生へご質問をお送りします。

その際、回答までお時間をいただきますのでご了承ください。



3、受講中のお願い

①受講中、受講者様のマイクはミュート設定をしておりますので、そのままの設定でご参加ください。

(マイクのアイコンに斜線が入っていればミュートの状態です)



▲マイクオフの状態です。
この設定のまま受講をお願いします。

②受講者様による講座内容の録画、録音、画面キャプチャーなどは禁止させていただきます。また、講座資料につきましても、ご自身の学習のみに使用し、その他の目的での使用（複製や Web 上での公開等）も禁止いたします。



4、受講後

講座終了後に、アンケートメールを送信いたしますので、ご協力いただける方はご回答をお願いいたします。Web 上でのご回答となり、ご質問もこちらへ入力いただけます。

5、その他

- ・当日に通信障害や災害等の緊急事態（豪雨、強い地震等）が発生し、**15 分間配信が途切れた場合、該当の講座は中止**とさせていただきます。その後、振替が可能であれば、別途ご案内をいたします。
- ・受講証明書をご希望の方は、お申し込み時にフォームで選択いただくか、メールにてご連絡ください。後日郵便にてお送りいたします。

お問い合わせ先

東北工業大学 地域連携センター

〒982-8577 仙台市太白区八木山香澄町 35 番 1 号

E-mail: rc-mirai@tohtech.ac.jp

TEL: 022-305-3818 FAX: 022-305-3808